



Direction Petite Enfance

03.20.49.52.36

[petiteenfance@mairie-lille.fr](mailto:petiteenfance@mairie-lille.fr)

## Le Guide Petite Enfance est en cours d'actualisation.

**En attendant une version complète qui vous guidera dans vos démarches, voici des éléments pour vous aider dans votre demande de place en crèche sur « [mesdemarches.lille.fr](http://mesdemarches.lille.fr) »**

J'habite à **Lille, Lomme ou Hellemmes**

J'attends un enfant ou j'ai un enfant de moins de 3 ans

Je recherche une place en crèche à Lille

Je remplis mon formulaire sur le portail en ligne [mesdemarches.lille.fr](http://mesdemarches.lille.fr), rubrique « Demander une place en crèche »

❖ **Je dois fournir**

- Un justificatif de domicile de moins de 3 mois (facture d'énergie, quittance de loyer, attestation CAF)
- Un certificat de grossesse sans données médicales **OU** acte de naissance de mon bébé, s'il est déjà né

Des informations sur les modes d'accueil sont disponibles sur [monenfant.fr](http://monenfant.fr).

Pour connaître le tarif des crèches, vous pouvez utiliser le simulateur disponible sur [monenfant.fr](http://monenfant.fr).

❖ **Mon dossier est enregistré en quelques minutes**

Je reçois un code de suivi (suite de lettres en MAJUSCULES) qui me permet d'accéder à ma demande en ligne à tout moment. Si je ne reçois pas de mail, je vérifie dans mes spams/courriels indésirables.

**Cette demande est une pré-inscription sur une liste d'attente, elle ne vaut pas inscription définitive en crèche et ne garantit pas une place.**

#### ❖ **Etapes suivantes...**

- Je dois :
  - Transmettre l'acte de naissance dès que mon bébé est né
  - Actualiser et confirmer ma demande 2 fois par an :
    - Entre le 3 mars et le 2 avril en 2025 puis entre le 15 janvier et le 15 février dès 2026
    - Entre le 1er octobre et le 1er novembre
- Les entrées en crèche ont lieu majoritairement en septembre et en janvier en fonction des départs des plus grands à l'école. Les attributions ont lieu :
  - Entre le 22 avril et le 31 mai en 2025, puis du 1<sup>er</sup> mars au 15 avril dès 2026
  - Entre le 15 novembre et le 15 décembre
- ❖ Les critères d'attributions sont :
  - La résidence principale à Lille, Lomme ou Hellemmes,
  - L'âge de l'enfant (organisation des services des crèches),
  - La date d'entrée souhaitée et l'optimisation des places.

La date d'inscription en liste d'attente départage les demandes. Elles seront examinées selon les places disponibles dans les choix de crèche sélectionnées, de 1 à 4 selon les préférences renseignées sur le formulaire.

Les familles avec jumeaux (et plus) seront priorisées.

- **En cas de proposition de place** : la Direction Petite Enfance appelle le ou les parents et envoie un mail via le portail mesdemarches.lille.fr (vérifier les spams/courriels indésirables), avec un **délai de réflexion de 72 heures** pour accepter ou refuser la place proposée.
- **En cas d'acceptation de la proposition**, un mail de confirmation est envoyé reprenant la liste des documents à fournir pour le rendez-vous d'inscription à la crèche (contact sous 15 jours par la crèche).
- **En cas de refus de la proposition**, le parent doit en indiquer le motif sur mesdemarches.lille.fr et modifier sa préinscription (obligatoire).
- **Sans réponse de la famille à la proposition** : la demande de place en crèche est annulée.

Selon le motif de refus et des places disponibles, une deuxième proposition pourra être faite, en laissant un délai de réflexion de 72 heures. En cas de refus de cette seconde proposition, le dossier sera définitivement annulé.

A chaque fin de période d'attribution, un courriel sera adressé aux parents afin de leur signifier l'attribution ou non d'une place d'accueil.

## Table des matières

MELI MELO.....	5
LES LOUPIOTS.....	6
MADELEINE BRES.....	7
DOUX CALINS .....	8
LA CAPUCINE.....	9
AUX BABELUTES .....	10
LES GUILIDOUX.....	11
NARCISSE.....	12
LES POPELINES.....	13
GRAINES D'ACACIAS .....	14
LES MARMOTTES.....	15
SAINT SAUVEUR.....	16
CAFARANDOLE .....	17
LA FABULETTE.....	18
LINE DARIEL.....	19
LA POUSSINIÈRE .....	20
STEPHANE HESSEL (située à l'étage de la Maison Stéphane Hessel) .....	21
L'ILE AUX TRESORS (située au rez-de-chaussée de la Maison Stéphane Hessel) .....	22
TREVISE .....	23
PIPONIE .....	24
BOULE DE GOMME.....	25
LES PETITES CANAILLES .....	26
OH COMME 3 POMMES .....	27
RIGOLO COMME LA VIE .....	28
CRECHE COOPERATIVE 1001 MOULINS.....	29
MARIE CURIE .....	30
LES P'TITS MINOUCHES .....	31
LES OISILLONS .....	32
LA RONDE.....	33
LES PETITS PAS.....	34
SPOR'TILUC .....	35
GRAINE D'EVEIL.....	36
LES BOUTS D'CHOU .....	37
LA FARANDOLE .....	38
LES P'TITS LOUPS.....	39

PREMIERS PAS .....	40
LES P'TITS LUTINS .....	41
DIGUE DONDAINES.....	42
LE CLUB DES MAMANS DE ST MAUR .....	43
PETRONILLE.....	44
BABIBULLE.....	45
LES PETITES MASCOTTES .....	46
CRECHE PREMIERS PAS LITRE .....	47
CREPIN ROLAND.....	48
ENFANTINES .....	49
ILOT TENDRESSE.....	50
LES LUTINS MALINS.....	51
LES PETITES POUSSSES.....	52
GRIBOUILLE ET CIE .....	53
CARACOLE .....	54
LES LUTINS .....	55
LA LUCIOLE.....	56
CRECHE FAMILIALE de la Ville de Lille.....	57
DOMICIL'ENFANCE .....	58

Nom de la crèche		<b>MELI MELO</b> <b>Crèche coopérative</b>
Quartier		Bois Blancs
Coordonnées	Adresse	31 rue Winston Churchill - Lomme
	Téléphone	03 20 25 29 42
	Mail	<a href="mailto:melimelo59160@gmail.com">melimelo59160@gmail.com</a> creche-melimelo.fr
Horaires d'ouverture		Du lundi au vendredi de 8h00 à 18h30
Capacité d'accueil		24 places : 10 places réservées par la Ville de Lille + 14 places achetées par des entreprises
Inscription en liste d'attente accueil régulier pour les places Ville de Lille		<b>mesdemarches.lille.fr</b>
Accueil occasionnel et places entreprise		Auprès de la crèche

Nom de la crèche		<b>LES LOUPIOTS</b> <b>Crèche associative</b>
Quartier		Bois Blancs
Coordonnées	Adresse	60 rue du Général Anne de la Bourdonnaye - Lille
	Téléphone	03 20 93 24 48 ou 07 52 08 56 20
	Mail	<a href="mailto:direction.loupiots@mqbb.fr">direction.loupiots@mqbb.fr</a>
Horaires d'ouverture		Du lundi au vendredi de 7h30 à 18h45
Capacité d'accueil		35 places
Inscription en liste d'attente accueil régulier		Auprès de la crèche
Accueil occasionnel		Auprès de la crèche

Nom de la crèche		<b>MADELEINE BRES</b> <b>Crèche municipale Ville de Lille, en délégation de service public auprès de la Fédération Léo Lagrange</b>
Quartier		Faubourg de Béthune
Coordonnées	Adresse	25 boulevard de Metz - Lille
	Téléphone	03 66 21 37 78
	Mail	creche.concorde@leolargrange.org
Horaires d'ouverture		Du lundi au vendredi de 7h30 à 18h30
Capacité d'accueil		70 places
Inscription en liste d'attente accueil régulier		<b>mesdemarches.lille.fr</b>
Accueil occasionnel		Auprès de la crèche

Nom de la crèche		<b>DOUX CALINS</b> <b>Crèche associative</b>
Quartier		Faubourg de Béthune
Coordonnées	Adresse	27 boulevard de Metz - Lille
	Téléphone	03 59 03 28 62
	Mail	haltegarderie.fgbethune@gmail.com
Horaires d'ouverture		Du lundi au vendredi de 8h00 à 18h00 Le mercredi de 11h00 à 17h00
Capacité d'accueil		20 places
Inscription en liste d'attente accueil régulier		Auprès de la crèche
Accueil occasionnel		Auprès de la crèche



Nom de la crèche		<b>LA CAPUCINE</b> <b>Crèche municipale Ville de Lille</b>
Quartier		Lille Fives
Coordonnées	Adresse	91 rue de Lannoy - Lille
	Téléphone	03 28 76 15 50
	Mail	crechelacapucine@mairie-lille.fr
Horaires d'ouverture		Du lundi au vendredi de 7h30 à 18h30
Capacité d'accueil		50 places
Inscription en liste d'attente accueil régulier		<b>mesdemarches.lille.fr</b>
Accueil occasionnel		Auprès de la crèche

Nom de la crèche		<b>AUX BABELUTES</b> <b>Crèche associative à gestion parentale</b>
Quartier		Lille Fives
Coordonnées	Adresse	125 rue du Long Pot- Lille
	Téléphone	03 20 56 39 38
	Mail	creche.auxbabelutes@gmail.com
Horaires d'ouverture		Du lundi au vendredi de 8h00 à 18h30
Capacité d'accueil		20 places
Inscription en liste d'attente accueil régulier		<b>mesdemarches.lille.fr</b>
Accueil occasionnel et accueil de 1 à 3 jours/semaine		Auprès de la crèche

Nom de la crèche		<b>LES GUILIDOUX</b> <b>Crèche associative</b>
Quartier		Lille Fives
Coordonnées	Adresse	Centre social Mosaïque 30 rue Cabanis - Lille
	Téléphone	03 20 56 54 94
	Mail	<a href="mailto:crechelesguilidoux@mosaique-lillefives.fr">crechelesguilidoux@mosaique-lillefives.fr</a> <a href="http://www.mosaique-lillefives.fr">www.mosaique-lillefives.fr</a>
Horaires d'ouverture		Du lundi au vendredi de 8h15 à 18h30
Capacité d'accueil		36 places dont 20 places entre 12h15 et 13h30
Inscription en liste d'attente accueil régulier		Auprès de la crèche
Accueil occasionnel		Auprès de la crèche

Nom de la crèche		<b>NARCISSE</b> <b>Crèche municipale Ville d'Hellemmes</b>
Commune associée		Hellemmes
Coordonnées	Adresse	111-113 rue Faidherbe - Hellemmes
	Téléphone	03 28 38 02 00
	Mail	<a href="mailto:petiteenfancehellemmes@mairie-lille.fr">petiteenfancehellemmes@mairie-lille.fr</a>
Horaires d'ouverture		Du lundi au vendredi de 8h00 à 18h30
Capacité d'accueil		52 places
Inscription en liste d'attente accueil régulier		Direction Solidarité et CCAS Hellemmes
Accueil occasionnel		Auprès de la crèche


Nom de la crèche		<b>LES POPELINES</b> <b>Crèche municipale Ville d'Hellemmes</b>
Commune associée		Hellemmes
Coordonnées	Adresse	6 Allée des Fileuses- Hellemmes
	Téléphone	03 20 67 16 34
	Mail	<a href="mailto:petiteenfancehellemmes@mairie-lille.fr">petiteenfancehellemmes@mairie-lille.fr</a>
Horaires d'ouverture		Du lundi au vendredi de 7h30 à 18h30
Capacité d'accueil		73 places
Inscription en liste d'attente accueil régulier		Direction Solidarité et CCAS Hellemmes
Accueil occasionnel		Auprès de la crèche

Nom de la crèche		<b>GRAINES D'ACACIAS</b> <b>Crèche associative</b>
Commune associée		Hellemmes
Coordonnées	Adresse	4 place Hentgès- Hellemmes
	Téléphone	03 20 33 90 39
	Mail	hg.grainesacacias@gmail.com
Horaires d'ouverture		Du lundi au vendredi de 8h00 à 17h30 Fermée le mercredi
Capacité d'accueil		17 places
Inscription en liste d'attente accueil régulier		Auprès de la crèche
Accueil occasionnel		Auprès de la crèche

Nom de la crèche		<b>LES MARMOTTES</b> <b>Crèche municipale Ville de Lille</b>
Quartier		Lille Centre
Coordonnées	Adresse	90 avenue du Président Kennedy – Lille
	Téléphone	03 20 53 72 46
	Mail	<a href="mailto:crechelesmarmottes@mairie-lille.fr">crechelesmarmottes@mairie-lille.fr</a>
Horaires d'ouverture		Du lundi au vendredi de 7h00 à 19h00
Capacité d'accueil		40 places : des places sont réservées aux salariés du ministère des Finances
Inscription en liste d'attente accueil régulier		<b><a href="http://mesdemarches.lille.fr">mesdemarches.lille.fr</a></b>
Accueil occasionnel		Après de la crèche

Nom de la crèche		<b>SAINT SAUVEUR</b> <b>Crèche municipale Ville de Lille</b>
Quartier		Lille Centre
Coordonnées	Adresse	63 rue Charles Debierre– Lille
	Téléphone	03 28 54 01 60
	Mail	crechestsauveur@mairie-lille.fr
Horaires d'ouverture		Du lundi au vendredi de 7h30 à 18h30
Capacité d'accueil		60 places
Inscription en liste d'attente accueil régulier		<b>mesdemarches.lille.fr</b>
Accueil occasionnel		Auprès de la crèche



Nom de la crèche		<b>CAFARANDOLE</b> <b>Crèche d'entreprise de la Caisse d'Allocations Familiales</b>
Quartier		Lille Centre
Coordonnées	Adresse	82 rue Brûle Maison– Lille
	Téléphone	03 74 46 91 80
	Mail	<a href="mailto:cafarandole@lpcr.fr">cafarandole@lpcr.fr</a>
Horaires d'ouverture		Du lundi au vendredi de 7h00 à 18h30
Capacité d'accueil		15 places :  la majorité des places sont réservées aux salariés de la CAF, quelques places sont réservées par la Ville de Lille
Inscription en liste d'attente accueil régulier pour les places Ville de Lille		<b><a href="http://mesdemarches.lille.fr">mesdemarches.lille.fr</a></b>
Accueil occasionnel et places pour les salariés de la CAF		Auprès de la crèche

Nom de la crèche		<b>LA FABULETTE</b> <b>Crèche associative</b>
Quartier		Lille Centre
Coordonnées	Adresse	Centre social la Busette - 1 rue Georges Lefebvre- Lille
	Téléphone	03 20 49 22 57
	Mail	<a href="mailto:cs.fabulette@labusette.fr">cs.fabulette@labusette.fr</a>
Horaires d'ouverture		Du lundi au vendredi de 8h00 à 18h30
Capacité d'accueil		25 places
Inscription en liste d'attente accueil régulier		Auprès de la crèche
Accueil occasionnel		Auprès de la crèche

Nom de la crèche		<b>LINE DARIEL</b> <b>Crèche municipale Ville de Lille</b>
Quartier		Lille Moulins
Coordonnées	Adresse	24 rue du Capitaine Michel - Lille
	Téléphone	03 20 52 29 84
	Mail	<a href="mailto:crechelinedariel@mairie-lille.fr">crechelinedariel@mairie-lille.fr</a>
Horaires d'ouverture		Du lundi au vendredi de 7h30 à 18h30
Capacité d'accueil		60 places
Inscription en liste d'attente accueil régulier		<b><a href="http://mesdemarches.lille.fr">mesdemarches.lille.fr</a></b>
Accueil occasionnel		Auprès de la crèche

Nom de la crèche		<b>LA POUSSINIÈRE</b> <b>Crèche municipale Ville de Lille</b>
Quartier		Lille Moulins
Coordonnées	Adresse	16 quater rue Philippe de Comines - Lille
	Téléphone	03 20 85 84 88
	Mail	<a href="mailto:crechelapoussiniere@mairie-lille.fr">crechelapoussiniere@mairie-lille.fr</a>
Horaires d'ouverture		Du lundi au vendredi de 7h30 à 18h30
Capacité d'accueil		60 places
Inscription en liste d'attente accueil régulier		<b><a href="http://mesdemarches.lille.fr">mesdemarches.lille.fr</a></b>
Accueil occasionnel		Auprès de la crèche

Nom de la crèche		<p><b>STEPHANE HESSEL</b>  (située à l'étage de la  <b>Maison Stéphane Hessel</b>)  <b>Crèche municipale Ville de Lille</b></p>
Quartier		Lille Moulins
Coordonnées	Adresse	124 rue Jean Prouvé - Lille
	Téléphone	03 20 38 82 00
	Mail	crechestephanehessel@mairie-lille.fr
Horaires d'ouverture		Du lundi au vendredi de 7h30 à 18h30
Capacité d'accueil		55 places
Inscription en liste d'attente accueil régulier		<b>mesdemarches.lille.fr</b>
Accueil occasionnel		Auprès de la crèche

Nom de la crèche		L'ILE AUX TRESORS (située au rez-de-chaussée de la Maison Stéphane Hessel) <b>Crèche municipale Ville de Lille</b>
Quartier		Lille Moulins
Coordonnées	Adresse	124 rue Jean Prouvé - Lille
	Téléphone	03 20 38 82 00
	Mail	crechelileauxtresors@mairie-lille.fr
Horaires d'ouverture		Du lundi au vendredi de 7h30 à 18h30
Capacité d'accueil		15 places
Inscription en liste d'attente accueil régulier		<b>mesdemarches.lille.fr</b>
Accueil occasionnel		Auprès de la crèche

Nom de la crèche		<b>TREWISE</b> <b>Crèche municipale Ville de Lille</b>
Quartier		Lille Moulins
Coordonnées	Adresse	27 rue Jean Jaurès - Lille
	Téléphone	03 20 88 22 63
	Mail	<a href="mailto:crechetrevise@mairie-lille.fr">crechetrevise@mairie-lille.fr</a>
Horaires d'ouverture		Du lundi au vendredi de 8h00 à 17h30 Fermée le mercredi
Capacité d'accueil		20 places
Inscription en liste d'attente accueil régulier		<b><a href="http://mesdemarches.lille.fr">mesdemarches.lille.fr</a></b>
Accueil occasionnel		Auprès de la crèche

Nom de la crèche		<b>PIPONIE</b> <b>Crèche associative</b>
Quartier		Lille Moulins
Coordonnées	Adresse	Centre de la Petite Enfance Albert Debaecker - 3/5 place Jacques Febvrier - Lille
	Téléphone	03 20 85 09 99
	Mail	<a href="mailto:c.s.m.b@wanadoo.fr">c.s.m.b@wanadoo.fr</a>
Horaires d'ouverture		Du lundi au vendredi de 8h30 à 17h30
Capacité d'accueil		32 places
Inscription en liste d'attente accueil régulier		Après de la crèche
Accueil occasionnel		Après de la crèche



Nom de la crèche		<b>BOULE DE GOMME</b> <b>Crèche associative</b>
Quartier		Lille Moulins
Coordonnées	Adresse	58 rue de Cambrai- Lille
	Téléphone	03 20 14 34 20
	Mail	boulesdegomme@orange.fr
Horaires d'ouverture		Du lundi au vendredi de 8h00 à 19h00
Capacité d'accueil		25 places
Inscription en liste d'attente accueil régulier		Auprès de la crèche
Accueil occasionnel		Auprès de la crèche

Nom de la crèche		<b>LES PETITES CANAILLES</b> <b>Crèche parentale</b>
Quartier		Lille Moulins
Coordonnées	Adresse	Centre de la Petite Enfance Albert Debaecker - 3/5 place Jacques Febvrier - Lille
	Téléphone	06 10 48 56 37
	Mail	<a href="mailto:rt.canailles@gmail.com">rt.canailles@gmail.com</a>
Horaires d'ouverture		Du lundi au vendredi de 7h30 à 18h30
Capacité d'accueil		18 places
Inscription en liste d'attente accueil régulier		Après de la crèche
Accueil occasionnel		Après de la crèche


Nom de la crèche		<b>OH COMME 3 POMMES</b> <b>Maison d'Assistantes Maternelles</b>
Quartier		Lille Moulins
Coordonnées	Adresse	3 bis rue Armand Carrel - Lille
	Téléphone	03 74 44 15 19
	Mail	mamohcomme3pommes@gmail.com
Horaires d'ouverture		Du lundi au vendredi de 7h30 à 19h00
Capacité d'accueil		16 places
Inscription en liste d'attente accueil régulier		Auprès de la structure

Nom de la crèche		<b>RIGOLO COMME LA VIE</b> <b>Crèche de la Sauvegarde du Nord</b>
Quartier		Lille Moulins
Coordonnées	Adresse	35 boulevard de Strasbourg - Lille
	Téléphone	03 52 79 01 49
	Mail	lille- lasauvegardedunord@rigolocommelavie.fr
Horaires d'ouverture		Du lundi au vendredi de 8h00 à 18h30
Capacité d'accueil		20 places : 10 places réservées par la Ville de Lille + 10 places réservées aux familles bénéficiant d'un accompagnement dans le cadre de la prévention précoce
Inscription en liste d'attente accueil régulier pour les places Ville de Lille		<b>mesdemarches.lille.fr</b>
Accueil occasionnel		Auprès de la crèche
Places dans le cadre de la prévention précoce		La Sauvegarde du Nord


Nom de la crèche		<p><b>CRECHE COOPERATIVE</b></p> <p><b>1001 MOULINS</b></p> <p><b>Crèche coopérative</b></p>
Quartier		Lille Moulins
Coordonnées	Adresse	90 avenue Denis Cordonnier - Lille
	Téléphone	09 87 33 96 84
	Mail	Cooperativepemoulins@gmail.com
Horaires d'ouverture		Du lundi au vendredi de 8h00 à 18h30
Capacité d'accueil		24 places : 20 places réservées par la Ville de Lille + 4 places achetées par des entreprises
Inscription en liste d'attente accueil régulier		<b>mesdemarches.lille.fr</b>
Accueil occasionnel ou places pour les entreprises		Auprès de la crèche


Nom de la crèche		<b>MARIE CURIE</b> <b>Crèche municipale Ville de Lille</b>
Quartier		Lille Sud
Coordonnées	Adresse	2 rue André Gide- Lille
	Téléphone	03 20 53 23 42
	Mail	<a href="mailto:crechemariecurie@mairie-lille.fr">crechemariecurie@mairie-lille.fr</a>
Horaires d'ouverture		Du lundi au vendredi de 7h30 à 18h30
Capacité d'accueil		70 places
Inscription en liste d'attente accueil régulier		<b><a href="http://mesdemarches.lille.fr">mesdemarches.lille.fr</a></b>
Accueil occasionnel		Auprès de la crèche

Nom de la crèche		<b>LES P'TITS MINOUCHES</b> <b>Crèche municipale Ville de Lille</b>
Quartier		Lille Sud
Coordonnées	Adresse	2 rue de la Loire - Lille
	Téléphone	03 20 53 98 20
	Mail	<a href="mailto:crechelesptitsminouches@mairie-lille.fr">crechelesptitsminouches@mairie-lille.fr</a>
Horaires d'ouverture		Le lundi de 7h30 à 17h30 Du mardi au vendredi de 7h30 à 18h30
Capacité d'accueil		22 places : 7 places sont réservées dans le cadre de l'AVIP (crèche A Vocation d'Insertion Professionnelle), en partenariat avec la CAF et France Travail
Inscription en liste d'attente accueil régulier		<b><a href="http://mesdemarches.lille.fr">mesdemarches.lille.fr</a></b>
Accueil occasionnel et places AVIP		Auprès de la crèche

Nom de la crèche		<h1>LES OISILLONS</h1> <p><b>Crèche associative</b></p>
Quartier		Lille Sud
Coordonnées	Adresse	Centre social l'Arbrisseau - 194 rue du Vaisseau le Vengeur- Lille
	Téléphone	03 20 16 84 30
	Mail	<a href="mailto:mac@larbrisseau.com">mac@larbrisseau.com</a> <a href="http://Larbrisseau.com/secteur-petite-enfance/">Larbrisseau.com/secteur-petite-enfance/</a>
Horaires d'ouverture		Du lundi au vendredi de 8h00 à 18h00
Capacité d'accueil		<p>39 places : des places sont réservées par la Ville de Lille.</p> <p> Vous avez également la possibilité de vous inscrire sur la liste d'attente de cette crèche</p> <p>8 places sont réservées dans le cadre de l'AVIP (crèche A Vocation d'Insertion Professionnelle), en partenariat avec la CAF et France Travail</p>
Inscription en liste d'attente accueil régulier		<b>mesdemarches.lille.fr</b> et auprès de la crèche
Accueil occasionnel et places AVIP		A l'accueil du centre social



Nom de la crèche		<p><b>LA RONDE</b></p> <p><b>Crèche associative</b></p>
Quartier		Lille Sud
Coordonnées	Adresse	Centre social Denise Cacheux - 45 rue Lazare Garreau - Lille
	Téléphone	03 28 55 38 20
	Mail	<a href="mailto:duez.cslg@gmail.com">duez.cslg@gmail.com</a>
Horaires d'ouverture		Du lundi au vendredi de 8h00 à 18h00
Capacité d'accueil		<p>25 places : des places sont réservées par la Ville de Lille.</p> <p> Vous avez également la possibilité de vous inscrire sur la liste d'attente de cette crèche</p>
Inscription en liste d'attente accueil régulier		<a href="http://mesdemarches.lille.fr">mesdemarches.lille.fr</a> et auprès de la crèche
Accueil occasionnel		Auprès de la crèche

Nom de la crèche		<p><b>LES PETITS PAS</b></p> <p><b>Crèche d'entreprise du Centre Hospitalier Universitaire</b></p>
Quartier		Lille Sud
Coordonnées	Adresse	CHU-rue Paul Neyrac- Lille
	Téléphone	03 20 44 59 62
	Mail	
Horaires d'ouverture		Horaires atypiques : du lundi au vendredi de 6h30 à 21h30 et les week-ends
Capacité d'accueil		 Quelques places sont réservées par la Ville de Lille pour des familles ayant des besoins d'accueil en dehors des horaires classiques (au-delà de 7h30-18h30).  La majorité des places sont réservées aux salariés du CHU
Inscription en liste d'attente accueil régulier		<b>mesdemarches.lille.fr</b>
Accueil occasionnel et places pour les salariés du CHU		Auprès de la crèche

Nom de la crèche		<b>SPOR'TILUC</b> <b>Crèche associative</b>
Quartier		Lille Sud
Coordonnées	Adresse	83 rue Abélard– Lille
	Téléphone	03 79 45 98 98
	Mail	contact@luc.asso.fr
Horaires d'ouverture		Du lundi au vendredi de 7h30 à 18h30 (horaires pouvant varier pendant les vacances scolaires)
Capacité d'accueil		20 places pour des enfants à partir de 12 mois
Inscription en liste d'attente accueil régulier		Auprès de la crèche
Accueil occasionnel		Auprès de la crèche

Nom de la crèche		<b>GRAINE D'EVEIL</b> <b>Maison d'Assistantes Maternelles</b>
Quartier		Lille Sud
Coordonnées	Adresse	86 rue du Faubourg des Postes- Lille
	Téléphone	07 69 34 05 49
	Mail	mamgrainesdeveil@yahoo.com
Horaires d'ouverture		Du lundi au vendredi de 8h30 à 18h00
Capacité d'accueil		12 places
Inscription en liste d'attente accueil régulier		Après de la structure

Nom de la crèche		<b>LES BOUTS D'CHOU</b> <b>Crèche municipale Ville de Lomme</b>
Commune associée		Lomme
Coordonnées	Adresse	7 Rue Auguste Lamy, bât B - Lomme
	Téléphone	03 20 22 96 22
	Mail	<a href="mailto:servicepetitenfance@mairie-lomme.fr">servicepetitenfance@mairie-lomme.fr</a>
Horaires d'ouverture		Du lundi au vendredi de 8h00 à 17h00 Le mercredi de 8h00 à 12h00
Capacité d'accueil		17 places
Inscription en liste d'attente accueil régulier		<a href="http://mesdemarches.ville-lomme.fr">mesdemarches.ville-lomme.fr</a>
Accueil occasionnel		Auprès de la crèche


Nom de la crèche		<b>LA FARANDOLE</b> <b>Crèche municipale Ville de Lomme</b>
Commune associée		Lomme
Coordonnées	Adresse	591 bis Rue Adolphe Defrenne- Lomme
	Téléphone	03 20 92 84 29
	Mail	<a href="mailto:servicepetitenfance@mairie-lomme.fr">servicepetitenfance@mairie-lomme.fr</a>
Horaires d'ouverture		Du lundi au vendredi de 8h00 à 18h00
Capacité d'accueil		15 places
Inscription en liste d'attente accueil régulier		<a href="http://mesdemarches.ville-lomme.fr">mesdemarches.ville-lomme.fr</a>
Accueil occasionnel		Auprès de la crèche


Nom de la crèche		<b>LES P'TITS LOUPS</b> <b>Crèche municipale Ville de Lomme</b>
Commune associée		Lomme
Coordonnées	Adresse	35 Av. de la Délivrance- Lomme
	Téléphone	03 20 92 74 72
	Mail	<a href="mailto:servicepetitenfance@mairie-lomme.fr">servicepetitenfance@mairie-lomme.fr</a>
Horaires d'ouverture		Du lundi au vendredi de 8h00 à 18h00
Capacité d'accueil		17 places
Inscription en liste d'attente accueil régulier		<a href="http://mesdemarches.ville-lomme.fr">mesdemarches.ville-lomme.fr</a>
Accueil occasionnel		Auprès de la crèche

Nom de la crèche		<b>PREMIERS PAS</b> <b>Crèche associative de Lomme</b>
Commune associée		Lomme
Coordonnées	Adresse	Maison de la Petite enfance « Suzanne Lacore » 780 Av. de Dunkerque - Lomme
	Téléphone	03 20 00 03 15
	Mail	maclomme@premierspas.fr
Horaires d'ouverture		Du lundi au vendredi de 7h00 à 19h00
Capacité d'accueil		40 places
Inscription en liste d'attente accueil régulier		mesdemarches.ville-lomme.fr
Accueil occasionnel		Auprès de la crèche



Nom de la crèche		<p><b>LES P'TITS LUTINS</b></p> <p><b>Crèche familiale (accueil individuel) de Lomme</b></p>
Commune associée		Lomme
Coordonnées	Adresse	Maison de la Petite enfance « Suzanne Lacore » 780 Av. de Dunkerque - Lomme
	Téléphone	03 20 00 03 15
	Mail	<a href="mailto:servicepetiteenfance@mairie-lille.fr">servicepetiteenfance@mairie-lille.fr</a>
Horaires d'ouverture		Du lundi au vendredi de 7h00 à 19h00
Capacité d'accueil		55 places
Inscription en liste d'attente accueil régulier		<a href="http://mesdemarches.ville-lomme.fr">mesdemarches.ville-lomme.fr</a>
		<p>Votre enfant est accueilli, 4 à 5 jours par semaine, au domicile d'un(e) assistant(e) maternel(le) avec au maximum 3 autres enfants. Votre enfant et son assistant(e) maternel(le) se réunissent régulièrement avec les autres enfants de la crèche familiale afin de partager des moments de jeux et découvrir la vie en collectivité.</p>

Nom de la crèche		<b>DIGUE DONDAINES</b> <b>Crèche associative</b>
Quartier		Saint Maurice Pellevoisin
Coordonnées	Adresse	107 rue d'Athènes – Lille
	Téléphone	03 20 42 82 03
	Mail	<a href="mailto:diguedondaines@innovenfance.org">diguedondaines@innovenfance.org</a>
Horaires d'ouverture		Du lundi au vendredi de 8h00 à 18h30
Capacité d'accueil		24 places  pour les contrats inférieurs à 25h/semaine, vous avez la possibilité de vous inscrire sur la liste d'attente de la crèche
Inscription en liste d'attente accueil régulier		<b><a href="http://mesdemarches.lille.fr">mesdemarches.lille.fr</a></b>
Accueil occasionnel et contrat inférieur à 25h/semaine		Auprès de la crèche

Nom de la crèche		<p><b>LE CLUB DES MAMANS DE ST MAUR</b></p> <p><b>Crèche associative</b></p>
Quartier		Saint Maurice Pellevoisin
Coordonnées	Adresse	4 résidence Dampierre-Avenue de Mormal- Lille
	Téléphone	09 83 67 32 45
	Mail	association.clubdesmamans@gmail.com
Horaires d'ouverture		Du lundi au vendredi de 8h00 à 18h30
Capacité d'accueil		<p>24 places : des places sont réservées par la Ville de Lille.</p> <p> Vous avez également la possibilité de vous inscrire sur la liste d'attente de cette crèche</p>
Inscription en liste d'attente accueil régulier		<b>mesdemarches.lille.fr</b> + auprès de la crèche
Accueil occasionnel		Auprès de la crèche

Nom de la crèche		<b>PETRONILLE</b> <b>Crèche associative</b>
Quartier		Saint Maurice Pellevoisin
Coordonnées	Adresse	22/24 rue H.Lefebvre - Lille
	Téléphone	03 20 06 46 89
	Mail	<a href="mailto:creche.petronille@free.fr">creche.petronille@free.fr</a>
Horaires d'ouverture		Du lundi au vendredi de 8h00 à 18h30
Capacité d'accueil		22 places
Inscription en liste d'attente accueil régulier		Auprès de la crèche
Accueil occasionnel		Auprès de la crèche


Nom de la crèche		<b>BABIBULLE</b> <b>Crèche parentale</b>
Quartier		Saint Maurice Pellevoisin
Coordonnées	Adresse	213 bis rue du Faubourg de Roubaix- Lille
	Téléphone	03 20 51 56 35
	Mail	<a href="mailto:babibulle.hg@gmail.com">babibulle.hg@gmail.com</a>
Horaires d'ouverture		Du lundi au vendredi de 8h00 à 18h00 Fermée le mercredi
Capacité d'accueil		20 places
Inscription en liste d'attente accueil régulier		Auprès de la crèche
Accueil occasionnel		Auprès de la crèche

Nom de la crèche		<b>LES PETITES MASCOTTES</b> <b>Maison d'Assistantes Maternelles</b>
Quartier		Saint Maurice Pellevoisin
Coordonnées	Adresse	15/2 résidence Breteuil-rue du Buisson- Lille
	Téléphone	06 48 71 56 14
	Mail	scott_marion@hotmail.com
Horaires d'ouverture		Du lundi au vendredi de 8h30 à 18h30
Capacité d'accueil		12 places
Inscription en liste d'attente accueil régulier		Auprès de la structure

Nom de la crèche		<p><b>CRECHE PREMIERS PAS LITRE</b></p> <p><b>Crèche associative</b></p>
Quartier		Vauban Esquermes
Coordonnées	Adresse	12 place de l'Arbonnoise- Lille
	Téléphone	03 20 09 85 10
	Mail	<a href="mailto:macvauban@premierspas.fr">macvauban@premierspas.fr</a> <a href="http://www.premierspas.fr">www.premierspas.fr</a>
Horaires d'ouverture		Du lundi au vendredi de 8h00 à 18h30
Capacité d'accueil		<p>36 places</p> <p></p> <p>pour les contrats de 1 à 3 jours/semaine, vous avez la possibilité de vous inscrire sur la liste d'attente de la crèche</p>
Inscription en liste d'attente accueil régulier		<b>mesdemarches.lille.fr</b>
Accueil occasionnel et accueil de 1 à 3 jours/semaine		Auprès de la crèche

Nom de la crèche		<b>CREPIN ROLAND</b> <b>Crèche municipale de la Ville de Lille</b>
Quartier		Vieux Lille
Coordonnées	Adresse	83 rue Royale- Lille
	Téléphone	03 20 78 45 20
	Mail	<a href="mailto:crechecrepinroland@mairie-lille.fr">crechecrepinroland@mairie-lille.fr</a>
Horaires d'ouverture		Du lundi au vendredi de 7h30 à 18h30
Capacité d'accueil		40 places
Inscription en liste d'attente accueil régulier		<b><a href="http://mesdemarches.lille.fr">mesdemarches.lille.fr</a></b>
Accueil occasionnel		Après de la crèche




Nom de la crèche		<b>ENFANTINES</b> <b>Crèche associative</b>
Quartier		Vieux Lille
Coordonnées	Adresse	Centre social Godeleine Petit- 28 rue des Archives- Lille
	Téléphone	03 20 06 85 58
	Mail	<a href="mailto:enfantines@mqvieuxlille.fr">enfantines@mqvieuxlille.fr</a>
Horaires d'ouverture		Du lundi au vendredi de 8h30 à 18h30
Capacité d'accueil		33 places : des places sont réservées par la Ville de Lille.  Vous avez également la possibilité de vous inscrire sur la liste d'attente de cette crèche
Inscription en liste d'attente accueil régulier		<a href="https://www.mesdemarches.lille.fr">mesdemarches.lille.fr</a> et auprès de la crèche
Accueil occasionnel		Auprès de la crèche

Nom de la crèche		<b>ILOT TENDRESSE</b> <b>Crèche associative</b>
Quartier		Vieux Lille
Coordonnées	Adresse	Centre social Godeleine Petit- 165 B rue des Archives - Lille
	Téléphone	03 20 51 81 56
	Mail	<a href="mailto:ilottendresse@mqvieuxlille.fr">ilottendresse@mqvieuxlille.fr</a>
Horaires d'ouverture		Du lundi au vendredi de 8h30 à 18h30
Capacité d'accueil		23 places pour des enfants à partir de 18 mois
Inscription en liste d'attente accueil régulier		Auprès de la crèche
Accueil occasionnel		Auprès de la crèche

Nom de la crèche		<b>LES LUTINS MALINS</b> <b>Maison d'Assistantes Maternelles</b>
Quartier		Vieux Lille
Coordonnées	Adresse	71 rue Négrier- Lille
	Téléphone	09 84 00 49 67
	Mail	lutins.mam@gmail.com
Horaires d'ouverture		Du lundi au vendredi de 8h00 à 18h30
Capacité d'accueil		12 places
Inscription en liste d'attente accueil régulier		Auprès de la structure

Nom de la crèche		<b>LES PETITES POUSSSES</b> <b>Maison d'Assistantes Maternelles</b>
Quartier		Vieux Lille
Coordonnées	Adresse	10 place St André- Lille
	Téléphone	09 87 17 76 17
	Mail	mam.lespetitespousses@gmail.com
Horaires d'ouverture		Du lundi au vendredi de 8h00 à 18h30
Capacité d'accueil		16 places
Inscription en liste d'attente accueil régulier		Après de la structure

Nom de la crèche		<b>GRIBOUILLE ET CIE</b> <b>Crèche associative</b>
Quartier		Wazemmes
Coordonnées	Adresse	Maison de quartier de Wazemmes-2 bis rue Magenta- Lille
	Téléphone	03 20 55 18 18
	Mail	<a href="mailto:cpe@maisondequartierdewazemmes.info">cpe@maisondequartierdewazemmes.info</a>
Horaires d'ouverture		Du lundi au vendredi de 8h00 à 18h30
Capacité d'accueil		40 places : des places sont réservées par la Ville de Lille.   Vous avez également la possibilité de vous inscrire sur la liste d'attente de cette crèche
Inscription en liste d'attente accueil régulier		<b>mesdemarches.lille.fr</b> et auprès de la crèche
Accueil occasionnel		Auprès de la crèche

Nom de la crèche		<b>CARACOLE</b> <b>Crèche associative</b>
Quartier		Wazemmes
Coordonnées	Adresse	Maison de quartier de Wazemmes- 36 rue d'Eylau- Lille
	Téléphone	03 20 54 60 80
	Mail	<a href="mailto:crechecaracole@maisondequartierdewazemmes.info">crechecaracole@maisondequartierdewazemmes.info</a>
Horaires d'ouverture		Du lundi au vendredi de 8h00 à 18h30
Capacité d'accueil		20 places
Inscription en liste d'attente accueil régulier		Après de la crèche
Accueil occasionnel		Après de la crèche

Nom de la crèche		<b>LES LUTINS</b> <b>Crèche associative</b>
Quartier		Wazemmes
Coordonnées	Adresse	45 rue des Stations - Lille
	Téléphone	03 20 22 05 78
	Mail	leslutins@innovenfance.org
Horaires d'ouverture		Du lundi au vendredi de 8h30 à 17h30
Capacité d'accueil		13 places
Inscription en liste d'attente accueil régulier		Après de la crèche
Accueil occasionnel		Après de la crèche

Nom de la crèche		<b>LA LUCIOLE</b> <b>Crèche associative</b>
Quartier		Wazemmes
Coordonnées	Adresse	2 rue Ducourouble - Lille
	Téléphone	03 20 42 04 66
	Mail	laluciolelille@innovenfance.org
Horaires d'ouverture		Du lundi au vendredi de 8h00 à 18h30
Capacité d'accueil		22 places
Inscription en liste d'attente accueil régulier		Après de la crèche
Accueil occasionnel		Après de la crèche



Nom de la crèche		<p><b>CRECHE FAMILIALE de la Ville de Lille</b></p> <p><b>Crèche familiale (accueil individuel)</b></p>
Quartier		Tous quartiers
Coordonnées	Adresse	2 bis rue André Gide - Lille
	Téléphone	03 20 60 32 93
	Mail	<a href="mailto:crechefamiliale@mairie-lille.fr">crechefamiliale@mairie-lille.fr</a>
Horaires d'ouverture		Du lundi au vendredi de 8h à 18h
Capacité d'accueil		60 places : accueil uniquement pour 4 ou 5 jours, de 8h00 à 18h00
Inscription en liste d'attente accueil régulier		<a href="http://mesdemarches.lille.fr">mesdemarches.lille.fr</a>
		<p>Votre enfant est accueilli, 4 à 5 jours par semaine, au domicile d'un(e) assistant(e) maternel(le) avec au maximum 3 autres enfants. Votre enfant et son assistant(e) maternel(le) se réunissent régulièrement avec les autres enfants de la crèche familiale afin de partager des moments de jeux et découvrir la vie en collectivité.</p>

Nom		<b>DOMICIL'ENFANCE</b> <b>Service de garde d'enfant à domicile</b>
Quartier		Tous quartiers
Coordonnées	Adresse	45 rue des Stations - Lille
	Téléphone	03 20 42 09 13
	Mail	<a href="mailto:Dom@innovenfance.org">Dom@innovenfance.org</a>
Horaires d'ouverture		Du lundi au vendredi de 9h à 13h et de 14h à 18h
Capacité d'accueil		pour les enfants de 0 à 6 ans
		Intervention au domicile des familles 7j/7, nuit possible De 3h/jour à 10h/jour